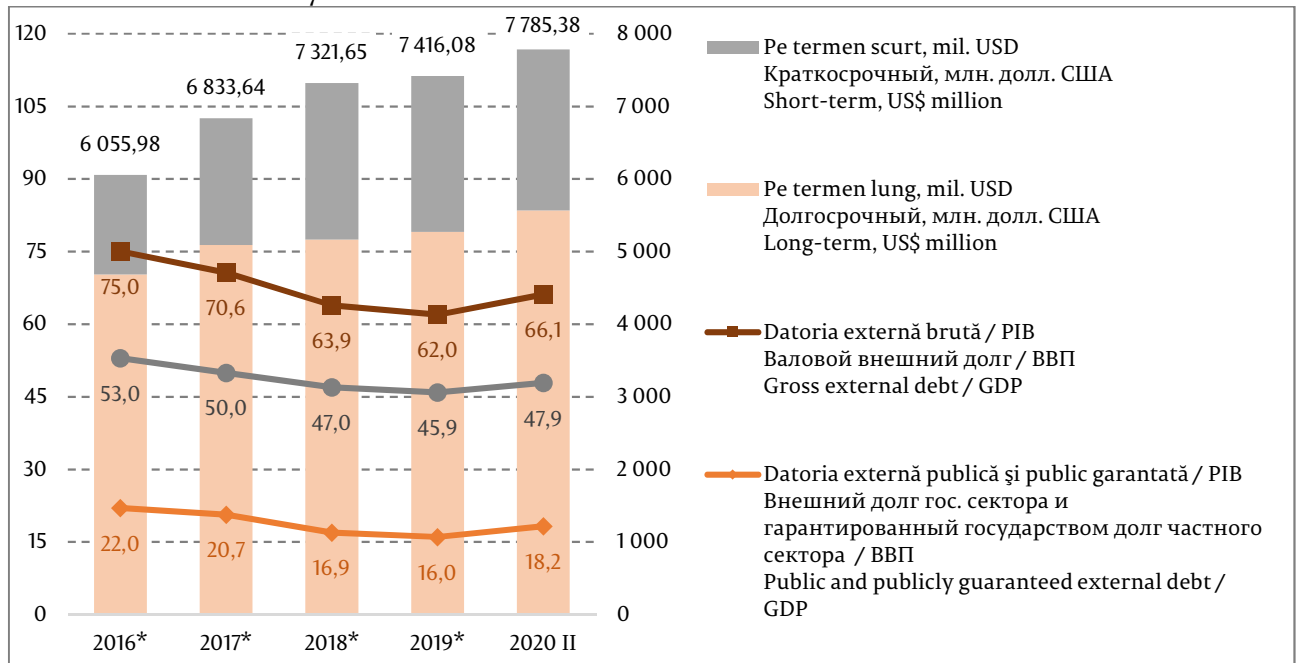


3. Datoria externă brută – prezentare generală Валовой внешний долг – общее представление Gross external debt – overview

Datoria externă brută a Republicii Moldova a crescut față de începutul anului cu 5,0 la sută și a totalizat 7 785,38 mil. USD la 30.06.2020, ceea ce constituie 66,1 la sută raportat la PIB (+4,1 p.p. față de 31.12.2019) (diagrama 7, tabelul 3).

Diagrama 7. Datoria externă brută, în dinamică

Валовой внешний долг в динамике
Gross external debt in dynamics



* date revizuite / пересмотренные данные / revised data

Datoria externă publică și public garantată a reprezentat 27,6 la sută din totalul datoriei externe, însumând 2 146,98 mil. USD (+11,9 la sută de la începutul anului). Datoria externă privată negarantată s-a cifrat la 5 639,40 mil. USD, crescând cu 2,6 la sută față de 31.12.2019.

Cea mai mare parte a stocului datoriei externe brute îi revine datoriei pe termen lung (71,5 la sută), care a constituit 5 565,54 mil. USD la 30.06.2020, în creștere cu 5,6 la sută față de începutul anului. Datoria externă pe termen scurt s-a majorat cu 3,4 la sută pe parcursul primelor două trimestre ale anului și a constituit 2 219,84 mil. USD la 30.06.2020.

Tabelul 3. Indicatorii principali aferenți datoriei externe (MBP6)

Основные показатели внешнего долга (РПБ6)

Main indicators of the external debt (BPM6)

	31.12. 2018*	31.03. 2019*	30.06. 2019*	30.09. 2019*	31.12. 2019*	31.03. 2020*	30.06. 2020	30.06.2020 / 31.12.2019
	mil. USD / млн. долл. США / US\$ million							%
Datoria externă brută (DE) Валовой внешний долг (ВД) Gross external debt (ED)	7 321,65	7 220,93	7 138,40	7 153,69	7 416,08	7 399,69	7 785,38	105,0
Datoria externă publică și public garantată Внешний долг государственного сектора и гарантированный государством долг Public and publicly guaranteed external debt	1 938,89	1 873,25	1 927,41	1 872,70	1 919,15	1 872,00	2 146,98	111,9
Datoria privată negarantată Негарантированный долг частного сектора Non-guaranteed private debt	5 382,76	5 347,68	5 210,99	5 280,99	5 496,93	5 527,69	5 639,40	102,6
Datoria externă pe termen scurt Краткосрочный внешний долг Short-term external debt	2 157,50	2 128,54	1 992,63	2 025,16	2 146,51	2 177,59	2 219,84	103,4
Datoria externă pe termen lung Долгосрочный внешний долг Long-term external debt	5 164,15	5 092,39	5 145,77	5 128,53	5 269,57	5 222,10	5 565,54	105,6
				%				p.p.
Pondere DE publice și public garantate în DE brută Доля ВД гос. сектора и гарантированного государством долга в валовом ВД Share of public and publicly guaranteed ED in gross ED	26,5	25,9	27,0	26,2	25,9	25,3	27,6	1,7 p.p.
Pondere DE pe termen lung în DE brută Доля долгосрочного долга в валовом ВД Share of long-term ED in gross ED	70,5	70,5	72,1	71,7	71,1	70,6	71,5	0,4 p.p.
Pondere creditorilor organizații internaționale și guverne străine în DE sub formă de împrumuturi și alocări de DST Доля международных организаций и иностранных правительств (кредиторы) во ВД в части кредитов и распределения СДР Share of international organizations and foreign governments (creditors) in the ED in the form of loans and SDR allocations	45,1	44,1	44,3	42,8	42,9	42,2	44,7	1,8 p.p.
Rata medie trimestrială implicită a dobânzii la DE sub formă de împrumuturi și alocări de DST Среднеквартальная косвенная процентная ставка по ВД в виде ссуд и займов и распределения СДР Implicit quarterly average interest rate on ED (loans and SDR allocation)	0,6	0,4	0,4	0,6	0,4	0,4	0,4	0,0 p.p.
Rata reînnoirii finanțării (raportul dintre trageri noi și rambursări la împrumuturile pe termen lung) Коэффициент обновления финансирования (соотношение привлечения новых долгосрочных займов к погашениям по старым обязательствам) Roll-over rate, long-term debt (loans)	135	64	113	121	162	85	289	127 p.p.
				ani / лет / years				
Scadența medie implicită a DE pe termen lung sub formă de împrumuturi (în câți ani va achita datoria, dacă se vor păstra rambursările curente și nu vor fi trageri noi) Средний косвенный срок погашения долгосрочного ВД в виде ссуд и займов (количество лет для погашения долга при отсутствии новых привлечений и сохранении текущего уровня погашений) Implicit average maturity of external long term debt (loans)	7,6	7,3	7,0	5,9	8,8	5,6	7,4	-1,4

Notă: p. p. – puncte procentuale / Примечание: n.n. – процентные пункты / Note: p. p. – percentage points

* date revizuite / пересмотренные данные / revised data

IV. Datoria externă a Republicii Moldova la 30.06.2020

Внешний долг Республики Молдова на 30.06.2020

External debt of the Republic of Moldova as of 06/30/2020

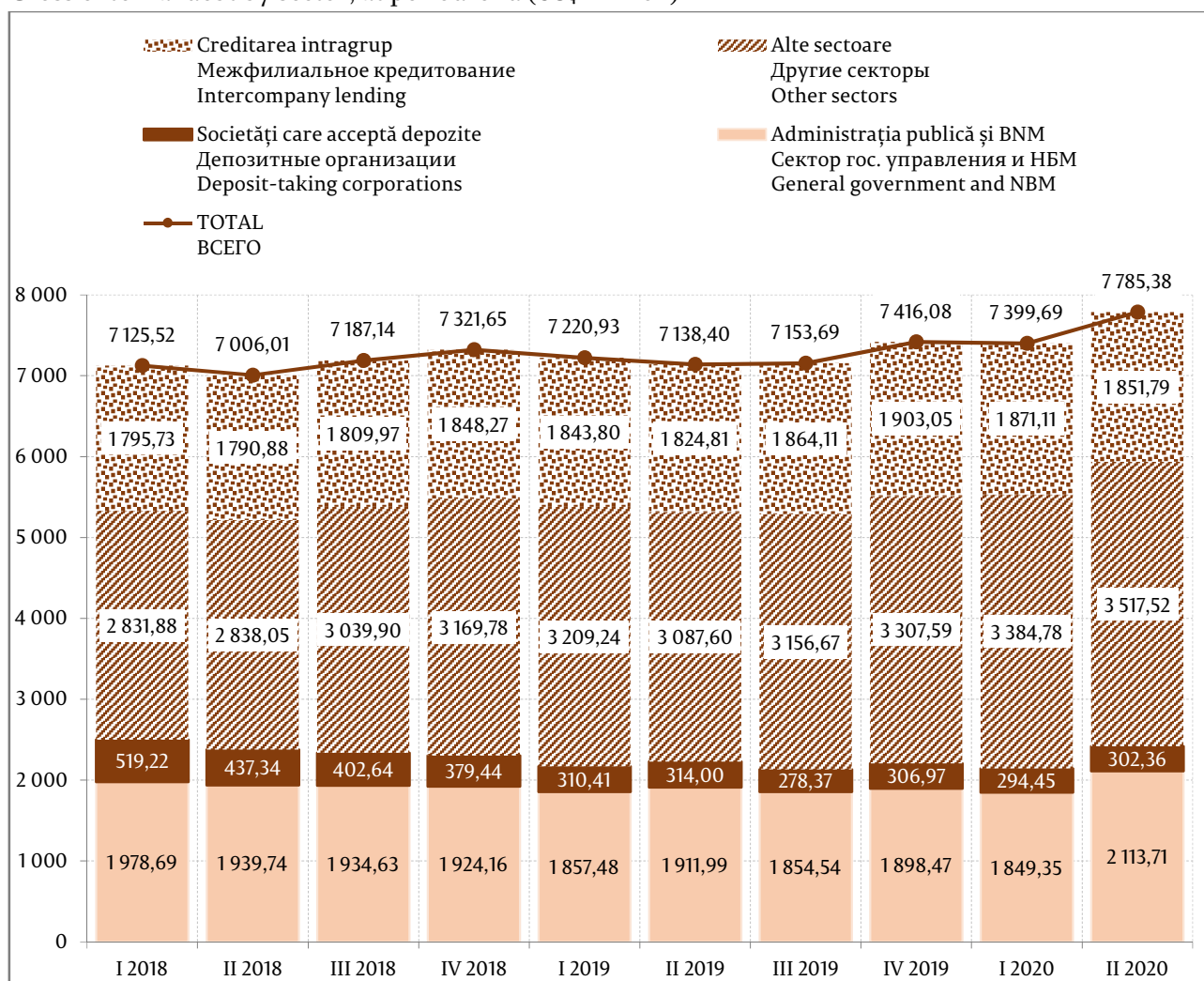
a) Datoria externă brută pe ansamblul sectoarelor instituționale Валовой внешний долг по всем секторам Gross external debt of all institutional sectors

Datoria externă brută a Republicii Moldova la 30.06.2020 a constituit 7 785,38 mil. USD, cu 5,0 la sută mai mult față de situația de la finele anului 2019. Față de situația la 31.03.2020, aceasta s-a majorat cu 5,2 la sută (diagrama 54).

Diagrama 54. Datoria externă brută, la sfârșit de perioadă, prezentare sectorială (mil. USD)

Валовой внешний долг по секторам, по состоянию на конец периода (млн. долл. США)

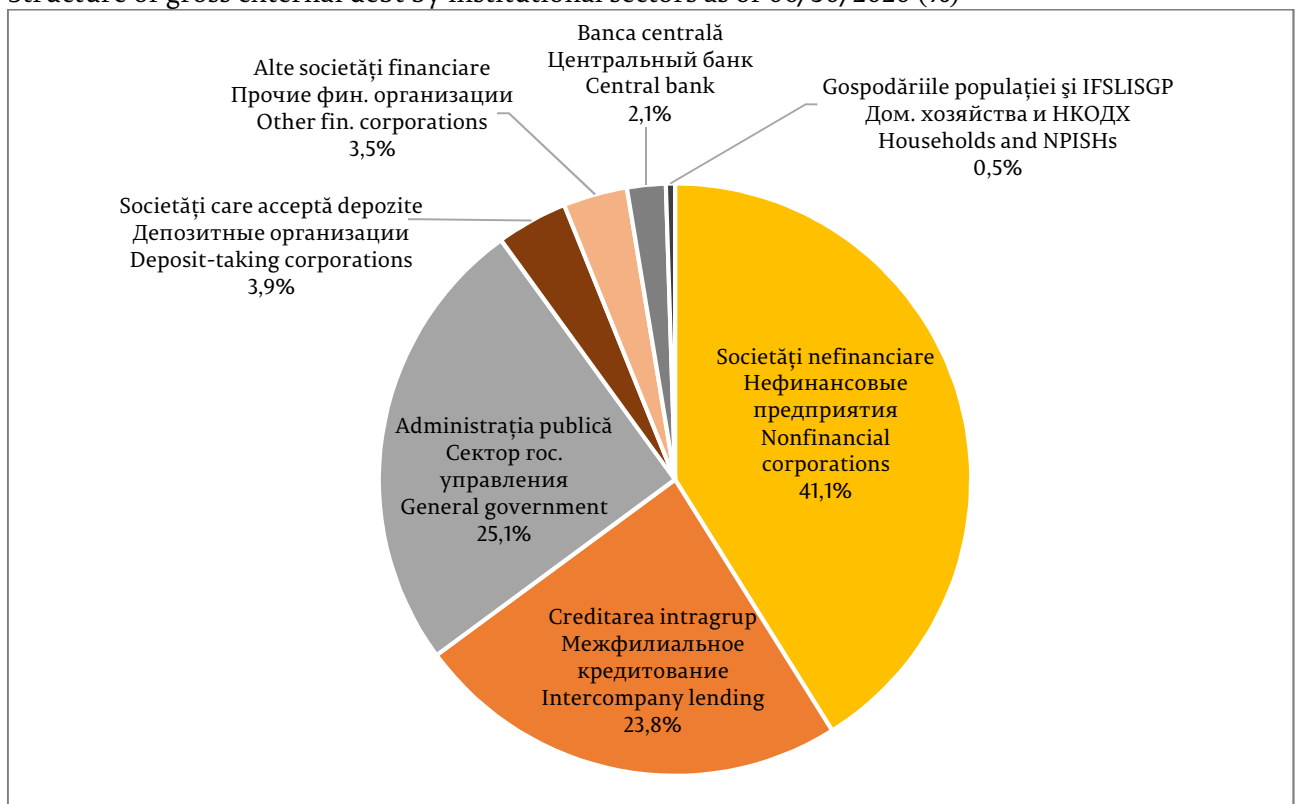
Gross external debt by sector, at period-end (US\$ million)



Majorarea datoriei externe pe parcursul trimestrului II 2020 a fost determinată de sectorul *administrația publică* (+273,89 mil. USD), *societăți nefinanciare* (+143,04 mil. USD) și *societăți care acceptă depozite* (+7,91 mil. USD), iar datoria externă a celorlalte sectoare și creditarea intragrup au scăzut.

În structura datoriei externe pe sectoare instituționale, la 30.06.2020, cea mai mare pondere le-a revenit *societăților nefinanciare* - 41,1 la sută, în scădere cu 0,2 p.p. față de 31.03.2020. Acestea au fost urmate de *creditarea intragrup* în cadrul investițiilor directe (care nu are distribuție sectorială), inclusiv datoriile pentru importul de gaze naturale - 23,8 la sută, cu 1,5 p.p. mai puțin comparativ cu 31.03.2020, *administrația publică* cu ponderea de 25,1 la sută, în creștere cu 2,4 p.p., *societățile care acceptă depozite, exclusiv banca centrală* - 3,9 la sută, în scădere cu 0,1 p.p., *alte societăți financiare* - 3,5 la sută, cu 0,4 p.p. mai puțin, *BNM* - 2,1 la sută, în descreștere cu 0,2 p.p., *gospodăriile populației* - 0,5 la sută, similar cu stuația la finele trimestrului I 2020 (diagrama 55).

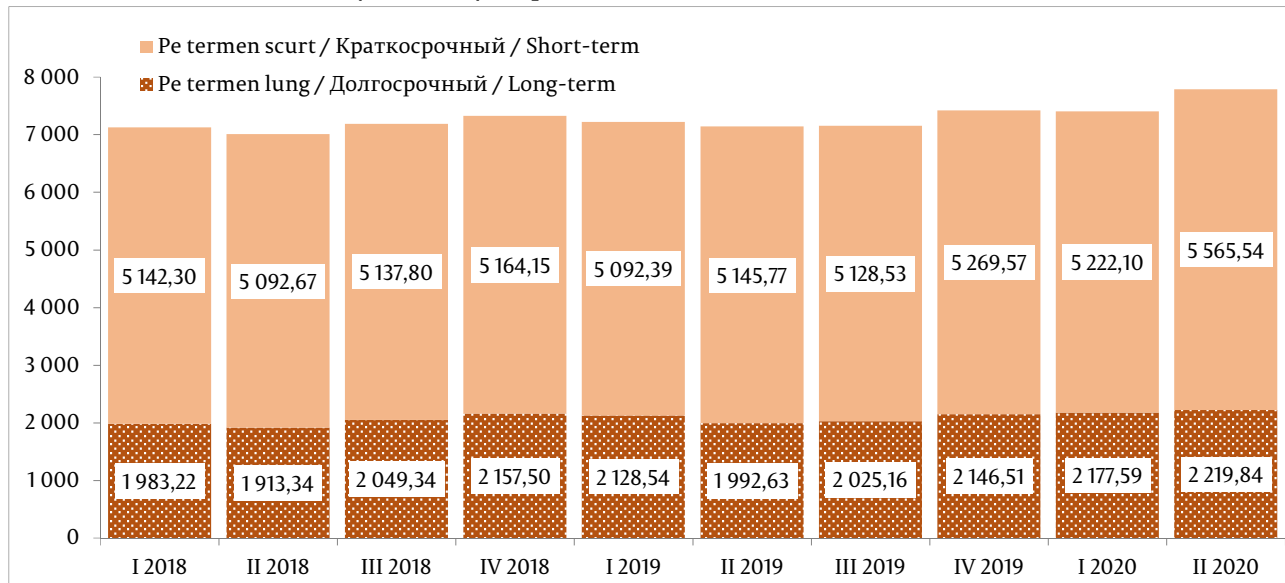
Diagrama 55. Structura datoriei externe brute, pe sectoare instituționale, la 30.06.2020 (%)
 Структура валового внешнего долга по институциональным секторам на 30.06.2020 (%)
 Structure of gross external debt by institutional sectors as of 06/30/2020 (%)



Din punctul de vedere al scadențelor, majorarea datoriei externe pe parcursul trimestrului II 2020 a fost determinată de datoria pe termen lung (+343,44 mil. USD), cu toate că a crescut și datoria pe termen scurt (+42,25 mil. USD).

Comparativ cu situația din 31.03.2020, angajamentele totale *pe termen lung* s-au majorat cu 6,6 la sută, iar cele *pe termen scurt* - cu 1,9 la sută (diagrama 56). Raportul datoriei pe termen lung la datoria pe termen scurt reprezintă 250,7 la sută. Acest raport s-a îmbunătățit comparativ cu situația la 31.03.2020 cu 10,9 p.p..

Diagrama 56. Structura datoriei externe, pe scadențe, la sfârșit de perioadă (mil. USD)
Структура внешнего долга по срокам погашения, на конец периода (млн. долларов США)
Structure of external debt by maturity, at period-end (US\$ million)



Structura datoriei externe pe termen lung și a celei pe termen scurt, pe tipuri de angajamente, este prezentată în diagramele 57-58.

Diagrama 57. Structura datoriei externe pe termen lung, pe tipuri de angajamente, la 30.06.2020

Структура долгосрочных внешних обязательств по состоянию на 30.06.2020
Structure of long-term external debt by type of liability, as of 06/30/2020

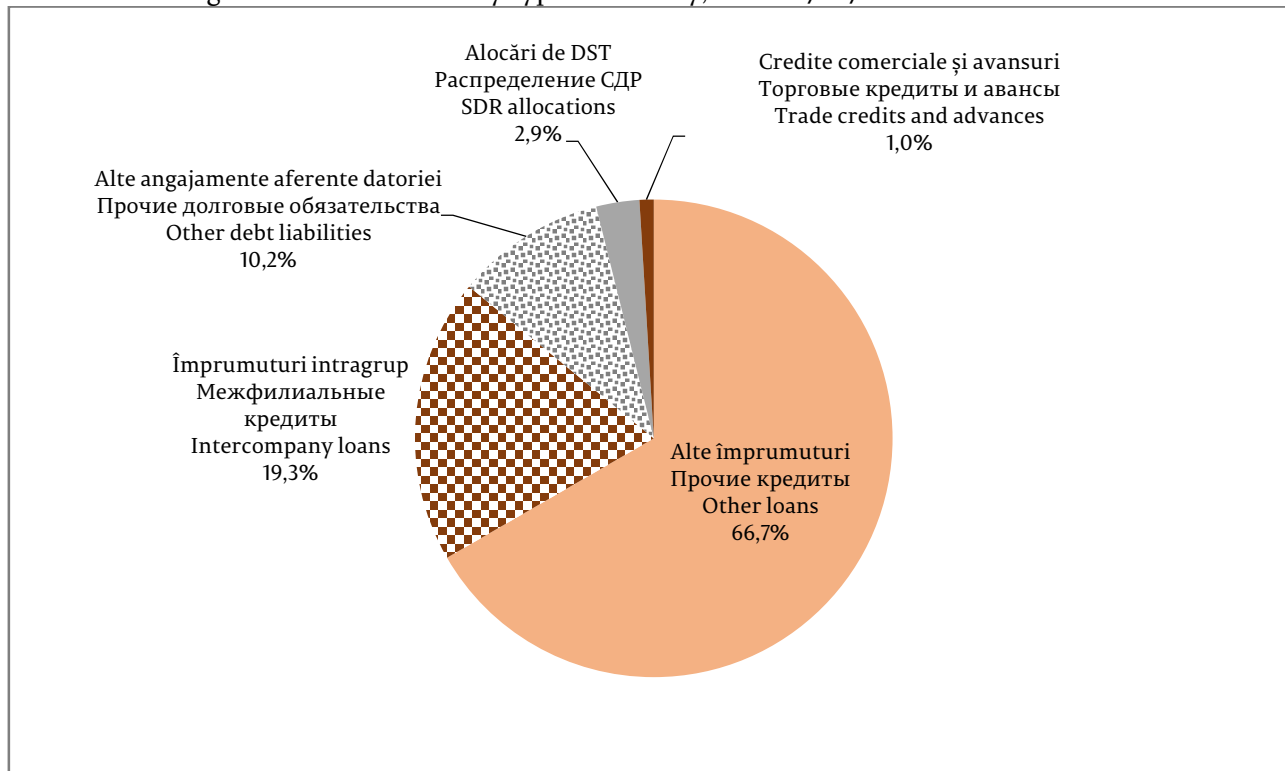
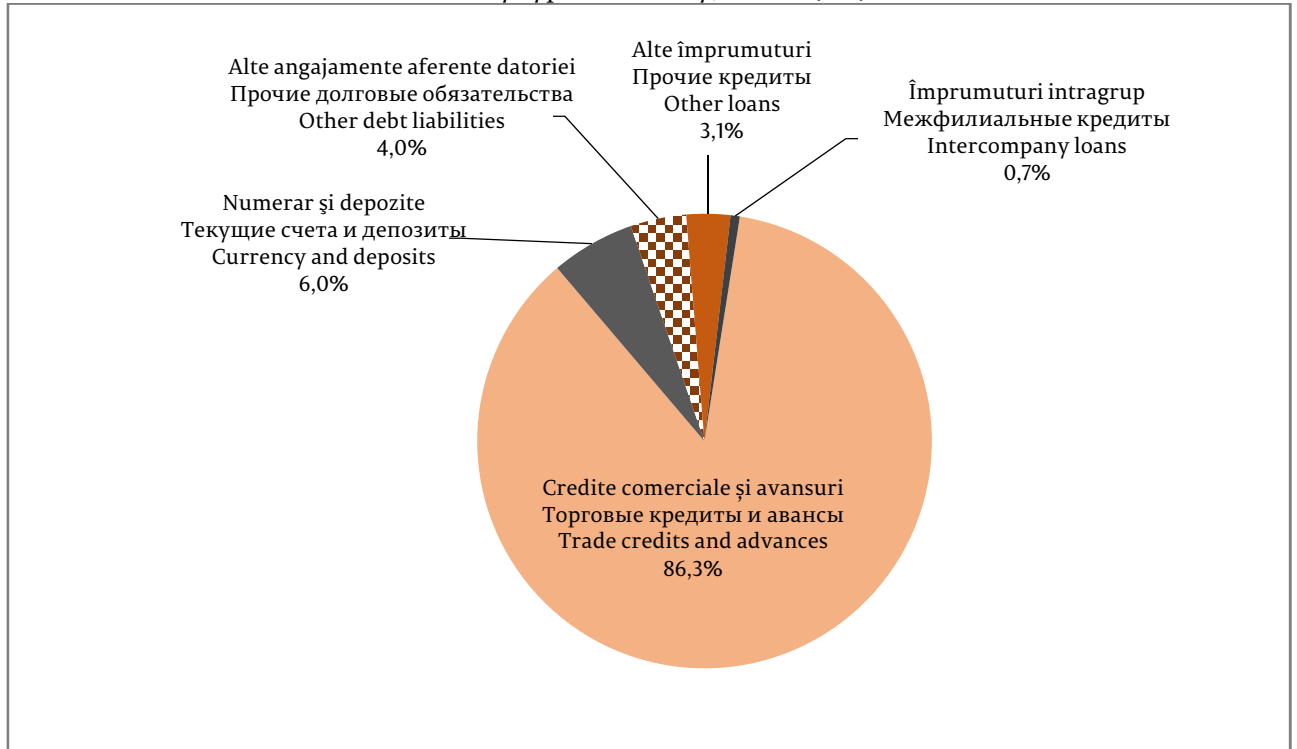


Diagrama 58. Structura datoriei externe pe termen scurt, pe tipuri de angajamente, la 30.06.2020

Структура краткосрочных внешних обязательств по состоянию на 30.06.2020

Structure of short-term external debt by type of liability, as of 06/30/2020



La 30.06.2020, datoria externă sub formă de împrumuturi, alocări de DST și titluri de angajamente a constituit 5 030,01 mil. USD (64,6 la sută din datoria externă brută), în creștere cu 7,6 la sută comparativ cu 31.03.2020. Din acestea, cea mai mare parte – 57,3 la sută – a revenit agenților economici din sectorul privat, iar 42,7 la sută – sectorului public (datoria BNM, datoria de stat directă, datoria corporațiilor publice și UAT) (Tabelul 13).

Tabelul 13. Datoria externă sub formă de împrumuturi, alocări de DST și investiții de portofoliu, detalii suplimentare (mil. USD)

Внешний долг в части кредитов, распределения СДР и портфельных инвестиций – дополнительные детали (млн. долларов США)

External debt in the form of loans, SDR allocations, and portfolio investment – details (US\$ million)

	Stoc la Остаток на Stock as of 31.03.2020	Intrări Привлечение Inflow	Plăți reale de principal Погашение основного долга Actual principal payments	Fluctuația ratei de schimb Изменение валютного курса Exchange rate changes	Stoc la Остаток на Stock as of 30.06.2020
Banca centrală / Центральный банк Central bank	170,03		-10,55	1,02	160,50
credite multilaterale международные организации multilateral loans	170,03		-10,55	1,02	160,50
Datoria de stat directă Прямой государственный долг Direct governmental debt	1 666,02	269,37	-17,04	22,32	1 940,67
credite multilaterale și alocările de DST международные орг. и распределение СДР multilateral loans and SDR allocations	1 457,31	269,36	-16,03	20,04	1 730,68
credite bilaterale двусторонние кредиторы bilateral loans	208,52		-1,01	2,28	209,79
altele / другие / other	0,19	0,01			0,20
Datoria UAT* Долг АТЕ* Debt of ATU*	13,30		-0,98	0,22	12,54
credite multilaterale международные организации multilateral loans	13,30		-0,98	0,22	12,54
de la alți creditor другие кредиторы from other creditors					
Datoria corporațiilor publice Долг государственных корпораций Debt of public corporations	22,65	10,77	-0,91	0,76	33,27
credite multilaterale международные организации multilateral loans	21,54	10,77	-0,91	0,74	32,14
de la alți creditor другие кредиторы from other creditors	1,11			0,02	1,13
Datoria privată negarantată de stat Негарантированный государством долг частного сектора Non-guaranteed private debt	2 804,01	159,42	-104,62	24,22	2 883,03
credite multilaterale международные организации multilateral loans	107,24	87,05	-9,22	3,61	188,67
de la alți creditor другие кредиторы from other creditors	2 696,77	72,37	-95,40	20,61	2 694,36
TOTAL / ВСЕГО / TOTAL	4 676,01	439,56	-134,10	48,54	5 030,01

* UAT – unități administrativ-teritoriale /* ATE – административно-территориальные единицы /* ATU – administrative-territorial units

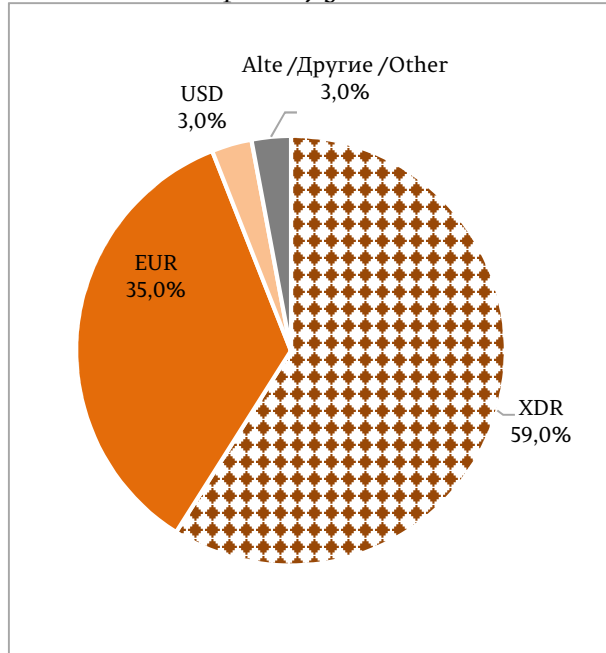
În structura pe valute a împrumuturilor externe din cadrul *datoriei publice și public garantate* au predominat angajamentele în DST cu o pondere de 59,0 la sută, în timp ce împrumuturile externe din cadrul *datoriei private negarantate* au fost contractate, preponderent, în dolari SUA – 50,3 la sută și în euro cu o pondere de 45,1 la sută (diagrama 59).

Diagrama 59. Structura împrumuturilor externe pe valute, la 30.06.2020

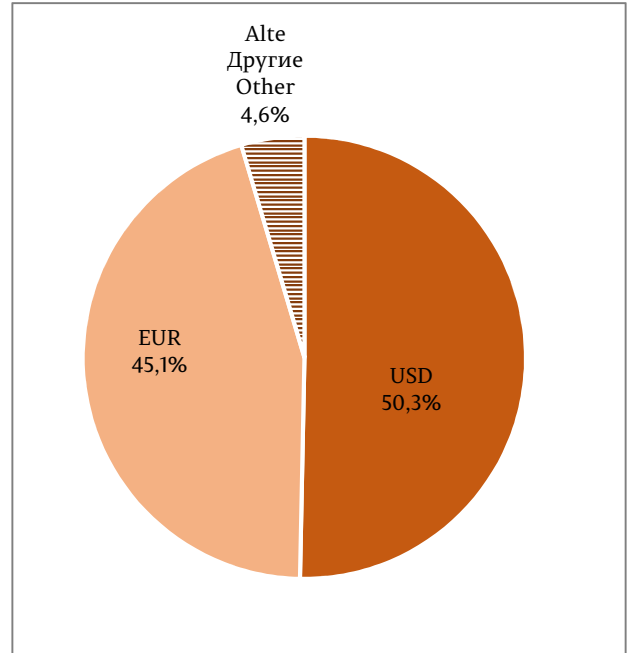
Структура внешних займов по валютам, на 30.06.2020

Structure of external loans by currencies, as of 06/30/2020

Împrumuturile publice și public garantate
Займы государственного сектора и займы
гарантированные государством
Public and publicly guaranteed loans



Împrumuturile private negarantate
Негарантированные займы частного сектора
Non-guaranteed private loans



b) Datoria externă publică și public garantată

Внешний долг государственного сектора и гарантированный государством долг частного сектора

Public and publicly guaranteed external debt

La finele trimestrului II 2020, *datoria externă publică și public garantată* a constituit 2 146,98 mil. USD, în creștere cu 14,7 la sută față de situația la 31.03.2020, deținând ponderea de 27,6 la sută din totalul datoriei externe. *Datoria privată negarantată* a înregistrat un nivel de 5 638,40 mil. USD, în creștere cu 2,0 la sută, reprezentând, respectiv, 72,4 la sută din total (diagrama 60, tabelul 24 din Secțiunea statistică).

Diagrama 60. Datoria externă publică, public garantată și datoria privată negarantată, la sfârșitul perioadei (mil. USD)

Внешний долг государственного сектора, гарантированный государством долг частного сектора и негарантированный долг частного сектора, на конец периода (млн. долларов США)
External public and publicly guaranteed debt and non-guaranteed private debt at period-end (US\$ mil.)

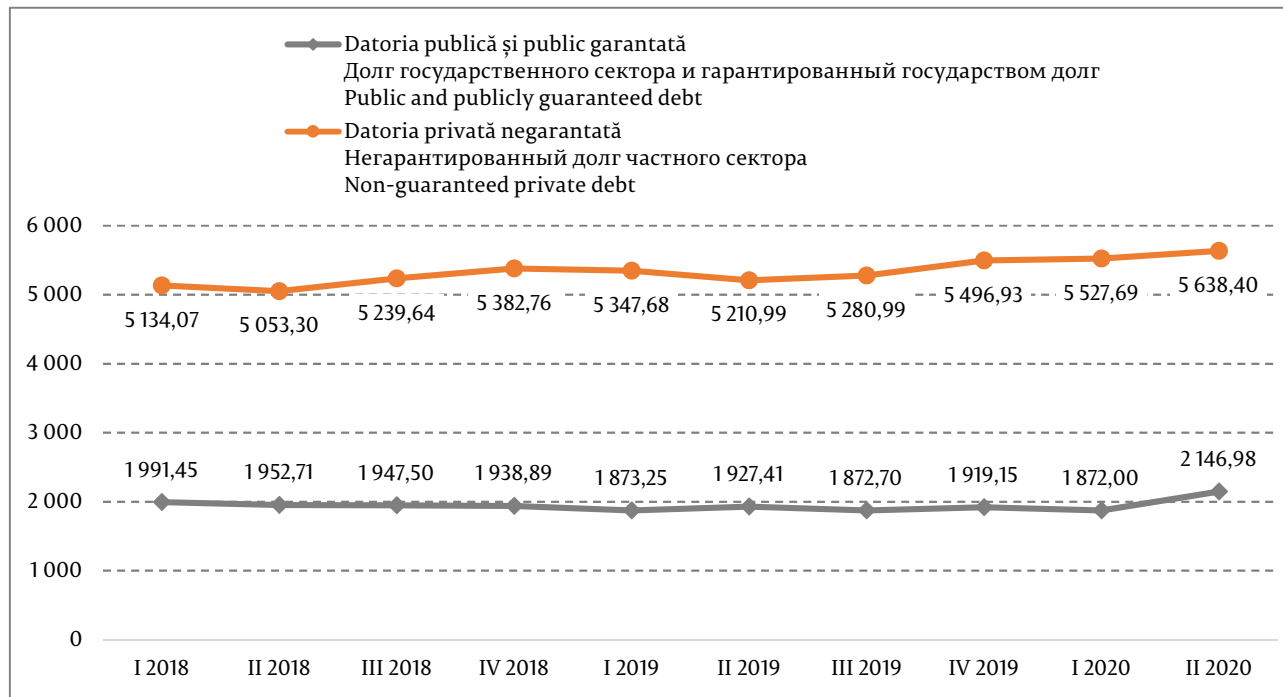
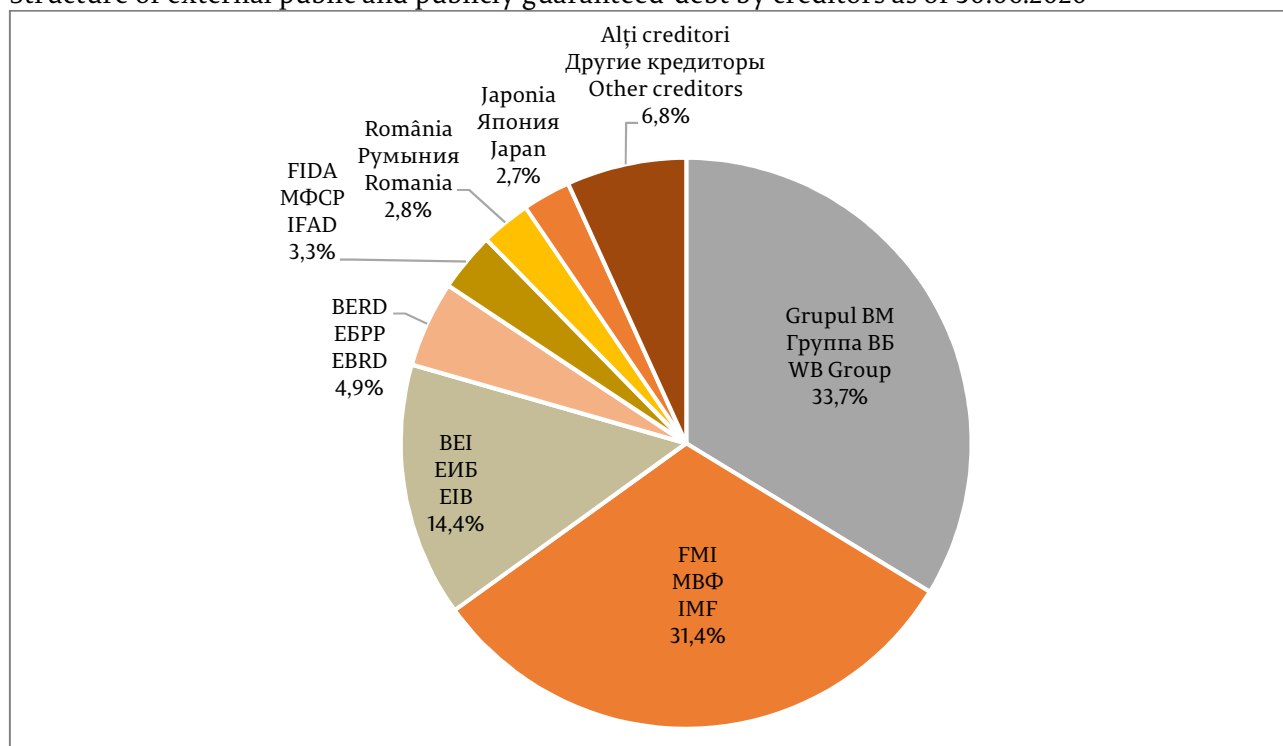


Diagrama 61. Structura pe creditori a datoriei externe publice și public garantate, la 30.06.2020

Структура внешнего долга государственного сектора и гарантированного государством долга по кредиторам на 30.06.2020
Structure of external public and publicly guaranteed debt by creditors as of 30.06.2020



Din punctul de vedere al structurii datoriei externe pe creditori, majorarea datoriei externe publice și public garantate pe parcursul trimestrului II 2020 a fost determinată de împrumuturile de la FMI, al căror stoc a crescut cu 228,27 mil. USD în valoare netă. Conform situației la 30.06.2020, principalul creditor al statului a rămas Grupul Băncii Mondiale cu o pondere de 33,7 la sută din totalul datoriei publice și public garantate sau 724,10 mil. USD (din care datoria față de AID a constituit 622,13 mil. USD, față de BIRD – 101,74 mil. USD și față de CFI – 0,23 mil. USD), urmat de FMI cu 31,4 la sută și BEI cu 14,4 la sută (diagrama 61).

Distribuția datoriei externe totale pe principalii creditori este prezentată în tabelul 25 din Secțiunea statistică.

Evoluția indicatorilor aferenți deservirii datoriei externe publice și public garantate a Republicii Moldova este prezentată în tabelul 14.

Tabelul 14. Serviciul datoriei externe publice și publice garantate

Обслуживание внешнего долга государственного сектора и гарантированного государством долга

Public and publicly guaranteed external debt service

	UM / ЕИ	2018 IV	2019 I	2019 II	2019 III	2019 IV	2020 I	2020 II
Serviciul datoriei externe publice și public garantate (plăți efective în conformitate cu orarul)	mil. USD	32,64	71,23	30,20	75,62	34,14	72,48	36,07
Обслуживание внешнего долга гос. сектора и гарантированного государством долга (фактически, в соответствии с договором)	млн. USD US\$							
Public and publicly guaranteed external debt service (actual payments, according to schedule)	mil.							
Serviciul datoriei de stat externe (plăți efective în conformitate cu orarul)	mil. USD	19,55	51,77	17,00	56,38	20,88	54,10	22,64
Обслуживание прямого гос. внешнего долга (фактически, в соответствии с договором)	млн. USD US\$							
Governmental external debt service (actual payments, according to schedule)	mil.							
Serviciul datoriei externe publice și public garantate / export de bunuri și servicii	%	3,5	8,0	3,6	8,2	3,4	8,3	5,5
Обслуживание внешнего долга гос. сектора и гарантированного государством долга / экспорт товаров и услуг								
Public and publicly guaranteed external debt service / exports of goods and services								
Serviciul datoriei de stat externe / export de bunuri și servicii	%	2,1	5,8	2,0	6,1	2,1	6,2	3,4
Обслуживание прямого государственного внешнего долга / экспорт товаров и услуг								
Governmental external debt service / exports of goods and services								

Tabelul 23. Datoria externă brută (MBP6) la sfârșitul perioadei, pe sectoare instituționale și pe scadențe (originale) (mil. USD)

Валовой внешний долг (РПБ6), на конец периода, по институциональным секторам и срокам погашения (изначальным) (млн. долл. США)

Gross external debt (BPM6), at period-end, by institutional sectors and maturities (original) (US\$ million)

	IV 2018*	I 2019*	II 2019*	III 2019*	IV 2019*	I 2020*	II 2020
Administrația publică / Сектор гос. управления	1 706,36	1 656,51	1 721,47	1 665,90	1 717,96	1 679,32	1 953,21
General government							
<i>Pe termen scurt / Краткосрочные обязательства</i>	<i>0,24</i>	<i>0,24</i>	<i>0,16</i>	<i>0,19</i>	<i>0,02</i>	<i>0,19</i>	<i>0,20</i>
<i>Short-term</i>							
<i>Pe termen lung / Долгосрочные обязательства / Long-term</i>	<i>1 706,12</i>	<i>1 656,27</i>	<i>1 721,31</i>	<i>1 665,71</i>	<i>1 717,94</i>	<i>1 679,13</i>	<i>1 953,01</i>
din care datoria UAT**/ в т.ч. долг АТЕ**	17,12	16,16	15,58	14,16	13,86	13,30	12,54
of which: debt of ATU**							
Banca centrală	217,80	200,97	190,52	188,64	180,51	170,03	160,50
Центральный банк							
<i>Pe termen lung / Долгосрочные обязательства / Long-term</i>	<i>217,80</i>	<i>200,97</i>	<i>190,52</i>	<i>188,64</i>	<i>180,51</i>	<i>170,03</i>	<i>160,50</i>
Societăți care acceptă depozite exclusiv banca centrală	379,44	310,41	314,00	278,37	306,97	294,45	302,36
Депозитные организации за искл. центрального банка							
<i>Pe termen scurt / Краткосрочные обязательства</i>	<i>222,57</i>	<i>161,42</i>	<i>166,28</i>	<i>160,18</i>	<i>172,85</i>	<i>166,54</i>	<i>172,57</i>
<i>Short-term</i>							
<i>Pe termen lung / Долгосрочные обязательства / Long-term</i>	<i>156,87</i>	<i>148,99</i>	<i>147,72</i>	<i>118,19</i>	<i>134,12</i>	<i>127,91</i>	<i>129,79</i>
Alte sectoare / Другие секторы / Other sectors	3 169,78	3 209,24	3 087,60	3 156,67	3 307,59	3 384,78	3 517,52
<i>Pe termen scurt / Краткосрочные обязательства</i>	<i>1 738,82</i>	<i>1 766,88</i>	<i>1 640,29</i>	<i>1 673,82</i>	<i>1 768,58</i>	<i>1 803,41</i>	<i>1 835,12</i>
<i>Short-term</i>							
<i>Pe termen lung / Долгосрочные обязательства / Long-term</i>	<i>1 430,96</i>	<i>1 442,36</i>	<i>1 447,31</i>	<i>1 482,85</i>	<i>1 539,01</i>	<i>1 581,37</i>	<i>1 682,40</i>
Alte societăți financiare	197,63	214,69	232,25	260,31	267,92	284,07	271,01
Прочие финансовые организации							
Other financial corporations							
<i>Pe termen scurt / Краткосрочные обязательства</i>	<i>24,73</i>	<i>24,67</i>	<i>24,05</i>	<i>24,16</i>	<i>25,21</i>	<i>25,64</i>	<i>25,96</i>
<i>Short-term</i>							
<i>Pe termen lung / Долгосрочные обязательства</i>	<i>172,90</i>	<i>190,02</i>	<i>208,20</i>	<i>236,15</i>	<i>242,71</i>	<i>258,43</i>	<i>245,05</i>
<i>Long-term</i>							
Societăți nefinanciare	2 937,69	2 959,66	2 815,16	2 854,69	2 996,82	3 056,66	3 199,70
Нефинансовые предприятия							
Nonfinancial corporations							
<i>Pe termen scurt / Краткосрочные обязательства</i>	<i>1 713,62</i>	<i>1 741,61</i>	<i>1 615,62</i>	<i>1 648,93</i>	<i>1 742,63</i>	<i>1 777,03</i>	<i>1 808,42</i>
<i>Short-term</i>							
<i>Pe termen lung / Долгосрочные обязательства</i>	<i>1 224,07</i>	<i>1 218,05</i>	<i>1 199,54</i>	<i>1 205,76</i>	<i>1 254,19</i>	<i>1 279,63</i>	<i>1 391,28</i>
<i>Long-term</i>							
din care datoria corporațiilor publice	14,73	15,77	15,42	18,16	20,68	4,93	4,61
в т.ч. долг государственных корпораций							
of which: debt of public corporations							
Gospodăriile populației și IFSLISGP***	34,46	34,89	40,19	41,67	42,85	44,05	46,81
Домашние хозяйства и НКОДХ***							
Households and NPISHs***							
<i>Pe termen scurt / Краткосрочные обязательства</i>	<i>0,47</i>	<i>0,60</i>	<i>0,62</i>	<i>0,73</i>	<i>0,74</i>	<i>0,74</i>	<i>0,74</i>
<i>Short-term</i>							
<i>Pe termen lung / Долгосрочные обязательства</i>	<i>33,99</i>	<i>34,29</i>	<i>39,57</i>	<i>40,94</i>	<i>42,11</i>	<i>43,31</i>	<i>46,07</i>
<i>Long-term</i>							
Investiții directe: creditarea intragrup	1 848,27	1 843,80	1 824,81	1 864,11	1 903,05	1 871,11	1 851,79
Прямые инвестиции: межфилиальное кредитование							
Direct investment: intercompany lending							
<i>Pe termen scurt / Краткосрочные обязательства</i>	<i>195,87</i>	<i>200,00</i>	<i>185,90</i>	<i>190,97</i>	<i>205,06</i>	<i>207,45</i>	<i>211,95</i>
<i>Short-term</i>							
<i>Pe termen lung / Долгосрочные обязательства / Long-term</i>	<i>1 652,40</i>	<i>1 643,80</i>	<i>1 638,91</i>	<i>1 673,14</i>	<i>1 697,99</i>	<i>1 663,66</i>	<i>1 639,84</i>
TOTAL / ВСЕГО / TOTAL	7 321,65	7 220,93	7 138,40	7 153,69	7 416,08	7 399,69	7 785,38

*date revizuite / пересмотренные даты / revised date

** UAT – unități administrativ-teritoriale / ** АТЕ – административно-территориальные единицы / ** ATU – administrative-territorial units

*** IFSLISGP - instituții fără scop lucrativ în serviciul gospodăriilor populației / *** НКОДХ - некоммерческие организации, обслуживающие домашние хозяйства / *** NPISHs - nonprofit institutions serving households

Tabelul 24. Datoria externă publică, public garantată și datoria privată negarantată, la sfârșitul perioadei (mil. USD)

Внешний долг государственного сектора, гарантированный государством долг частного сектора и негарантированный долг частного сектора, на конец периода (млн. долларов США)
External public and publicly guaranteed debt and non-guaranteed private debt at period-end (US\$ mil.)

	IV 2018*	I 2019*	II 2019*	III 2019*	IV 2019*	I 2020*	II 2020*
Datoria publică și public garantată	1 938,89	1 873,25	1 927,41	1 872,70	1 919,15	1 872,00	2 146,98
Долг гос. сектора и гарантированный государством долг							
Public and publicly guaranteed debt							
<i>Pe termen scurt / Краткосрочные обязательства / Short-term</i>	<i>0,24</i>	<i>0,24</i>	<i>0,16</i>	<i>0,19</i>	<i>0,02</i>	<i>0,19</i>	<i>0,20</i>
Investiții de portofoliu Портфельные инвестиции Portfolio investment	0,24	0,24	0,16	0,19	0,02	0,19	0,20
<i>Pe termen lung / Долгосрочные обязательства / Long-term</i>	<i>1 938,65</i>	<i>1 873,01</i>	<i>1 927,25</i>	<i>1 872,51</i>	<i>1 919,13</i>	<i>1 871,81</i>	<i>2 146,78</i>
Împrumuturi / Ссуды и займы / Loans	1 775,42	1 709,61	1 763,61	1 711,92	1 756,35	1 710,48	1 984,36
din care datoria corporațiilor publice și UAT** в т.ч. долг государственных корпораций и АТЕ** of which: debt of public corporations and ATU**	31,85	31,93	31,00	32,32	34,54	35,95	45,81
Alocări de DST Распределение СДР SDR allocations	163,23	163,40	163,64	160,59	162,78	161,33	162,42
Datoria privată negarantată	5 382,76	5 347,68	5 210,99	5 280,99	5 496,93	5 527,69	5 638,40
Негарантированный долг частного сектора							
Non-guaranteed private debt							
<i>Pe termen scurt / Краткосрочные обязательства / Short-term</i>	<i>1 961,39</i>	<i>1 928,30</i>	<i>1 806,57</i>	<i>1 834,00</i>	<i>1 941,43</i>	<i>1 969,95</i>	<i>2 007,69</i>
Împrumuturi / Ссуды и займы / Loans	63,90	63,12	63,41	63,26	63,07	65,82	69,04
Numerar și depozite Наличная валюта и депозиты Currency and deposits	140,24	130,61	134,45	125,45	134,61	126,47	132,60
Credite comerciale și avansuri Торговые кредиты и авансы Trade credit and advances	1 618,45	1 648,23	1 523,37	1 558,09	1 653,34	1 688,25	1 717,64
Alte / Прочие / Other	138,80	86,34	85,34	87,20	90,41	89,41	88,41
<i>Pe termen lung / Долгосрочные обязательства / Long-term</i>	<i>1 573,10</i>	<i>1 575,58</i>	<i>1 579,61</i>	<i>1 582,88</i>	<i>1 652,45</i>	<i>1 686,63</i>	<i>1 778,92</i>
Împrumuturi / Ссуды и займы / Loans	1 523,10	1 524,70	1 532,57	1 534,75	1 601,36	1 634,43	1 725,82
Credite comerciale și avansuri Торговые кредиты и авансы Trade credit and advances	50,00	50,88	47,04	48,13	51,09	52,20	53,10
Investiții directe: creditarea intragrup	1 848,27	1 843,80	1 824,81	1 864,11	1 903,05	1 871,11	1 851,79
Прямые инвестиции: межфилиальное кредитование							
Direct investment: intercompany lending							
Angajamente aferente datoriei față de investitorii direcți Долговые обязательства перед прямыми инвесторами Debt liabilities of foreign investment enterprises to direct investors	1 848,27	1 843,80	1 824,81	1 864,11	1 903,05	1 871,11	1 851,79
<i>Pe termen scurt / Краткосрочные обязательства / Short-term</i>	<i>195,87</i>	<i>200,00</i>	<i>185,90</i>	<i>190,97</i>	<i>205,06</i>	<i>207,45</i>	<i>211,95</i>
Împrumuturi / Ссуды и займы / Loans	10,23	10,93	11,13	12,22	15,40	13,79	14,92
Credite comerciale și avansuri Торговые кредиты и авансы Trade credit and advances	185,64	189,07	174,77	178,75	189,66	193,66	197,03
<i>Pe termen lung / Долгосрочные обязательства / Long-term</i>	<i>1 652,40</i>	<i>1 643,80</i>	<i>1 638,91</i>	<i>1 673,14</i>	<i>1 697,99</i>	<i>1 663,66</i>	<i>1 639,84</i>
Împrumuturi / Ссуды и займы / Loans	1 076,90	1 076,12	1 073,23	1 105,08	1 121,92	1 089,97	1 073,25
Alte angajamente aferente datoriei (resurse energetice) Прочие долговые обязательства (энергетические ресурсы) Other debt liabilities (energy resources)	575,50	567,68	565,68	568,06	576,07	573,69	566,59
TOTAL / ВСЕГО / TOTAL	7 321,65	7 220,93	7 138,40	7 153,69	7 416,08	7 399,69	7 785,38

*date revizuite / пересмотренные даты / revised date

** UAT - unități administrativ-teritoriale/**ATE - административно-территориальные единицы/**ATU - administrative-territorial units

Tabelul 25. Datoria externă sub formă de împrumuturi, alocări de DST și titluri de angajamente, pe creditori, la sfârșitul perioadei (mil. USD)

 Кредиты, распределение СДР и долговые ценные бумаги по кредиторам, на конец периода
 (млн, долларов США)

External loans, SDR allocations and debt securities, by creditor, at period-end (US\$ million)

	IV 2018	I 2019	II 2019	III 2019	IV 2019	I 2020	II 2020
Banca centrală	217,80	200,97	190,52	188,64	180,51	170,03	160,50
Центральный банк							
Central bank							
Împrumuturi de la FMI / Кредиты МВФ / IMF loans	217,80	200,97	190,52	188,64	180,51	170,03	160,50
Datoria de stat directă	1 689,24	1 640,35	1 705,89	1 651,74	1 704,10	1 666,02	1 940,67
Прямой государственный долг							
Direct governmental debt							
<i>Organisme internaționale</i>	<i>1 393,36</i>	<i>1 373,22</i>	<i>1 435,65</i>	<i>1 414,38</i>	<i>1 467,52</i>	<i>1 457,31</i>	<i>1 730,68</i>
<i>Международные организации</i>							
<i>Multilateral creditors</i>							
AID / MAP / IDA	619,07	617,72	622,53	608,61	616,68	613,33	622,13
FMI / МВФ / IMF	276,24	265,43	263,72	275,32	277,00	275,36	513,16
BEI / ЕИБ / EIB	233,94	229,83	277,39	266,76	277,51	272,96	282,84
BIRD / МБРР / IBRD	91,39	91,85	93,83	92,84	98,52	98,86	101,74
BERD / ЕБРР / EBRD	73,75	69,46	76,36	72,03	76,23	75,36	86,47
FIDA / МФСР / IFAD	66,59	67,39	68,29	68,35	68,47	69,28	71,73
BDCE / БРСЕ / CEB	32,38	31,54	33,53	30,47	30,73	30,02	30,04
CE / ЕК / EC					22,38	22,14	22,57
<i>Relații bilaterale / Двусторонние кредиторы</i>	<i>295,64</i>	<i>266,89</i>	<i>270,08</i>	<i>237,17</i>	<i>236,56</i>	<i>208,52</i>	<i>209,79</i>
<i>Bilateral creditors</i>							
România / Румыния / Romania	125,26	102,43	103,84	79,30	81,14	59,50	60,67
Japonia / Япония / Japan	58,41	58,14	59,50	58,72	58,15	58,09	58,48
Rusia / Россия / Russia	41,18	38,02	38,02	34,40	34,40	30,23	30,23
SUA / США / USA	29,08	28,34	28,34	27,19	25,01	24,27	24,27
Austria / Австрия / Austria	23,69	23,35	23,68	22,76	22,84	22,59	22,16
Germania / Германия / Germany	16,73	15,72	15,80	14,32	14,53	13,36	13,49
Polonia / Poland / Польша	0,50	0,49	0,50	0,48	0,49	0,48	0,49
Turcia / Турция / Turkey	0,79	0,40	0,40				
<i>Altele / Прочие / Other</i>	<i>0,24</i>	<i>0,24</i>	<i>0,16</i>	<i>0,19</i>	<i>0,02</i>	<i>0,19</i>	<i>0,20</i>
Datoria UAT / Долг АТЕ / Debt of ATU	17,12	16,16	15,58	14,16	13,86	13,30	12,54
<i>Organisme internaționale</i>	<i>17,03</i>	<i>16,09</i>	<i>15,52</i>	<i>14,12</i>	<i>13,84</i>	<i>13,30</i>	<i>12,54</i>
<i>Международные организации</i>							
<i>Multilateral creditors</i>							
BEI / ЕИБ / EIB	10,91	10,63	10,64	9,96	10,24	9,85	9,91
BERD / ЕБРР / EBRD	4,24	3,58	3,63	2,91	2,98	2,82	2,40
CFI / МФК / IFC	1,88	1,88	1,25	1,25	0,62	0,63	0,23
<i>Alți creditori / Другие кредиторы / Other creditors</i>	<i>0,09</i>	<i>0,07</i>	<i>0,06</i>	<i>0,04</i>	<i>0,02</i>		
Datoria corporațiilor publice	14,73	15,77	15,42	18,16	20,68	22,65	33,27
Долг государственных корпораций							
Debt of public corporations							
<i>Organisme internaționale</i>	<i>14,04</i>	<i>14,65</i>	<i>14,28</i>	<i>17,07</i>	<i>19,56</i>	<i>21,54</i>	<i>32,14</i>
<i>Международные организации</i>							
<i>Multilateral creditors</i>							
BEI / ЕИБ / EIB	5,21	5,13	5,20	5,00	5,12	5,06	16,28
BERD / ЕБРР / EBRD	8,83	9,52	9,08	12,07	14,44	16,48	15,86
<i>Alți creditori / Другие кредиторы / Other creditors</i>	<i>0,69</i>	<i>1,12</i>	<i>1,14</i>	<i>1,09</i>	<i>1,12</i>	<i>1,11</i>	<i>1,13</i>
Datoria privată negarantată de stat	2 674,13	2 674,87	2 680,34	2 715,31	2 801,75	2 804,01	2 883,03
Негарантированный государством долг частного сектора							
Non-guaranteed private debt							
<i>Organisme internaționale</i>	<i>144,81</i>	<i>132,92</i>	<i>116,61</i>	<i>92,26</i>	<i>109,81</i>	<i>107,24</i>	<i>188,67</i>
<i>Международные организации</i>							
<i>Multilateral creditors</i>							
<i>Alți creditori / Другие кредиторы / Other creditors</i>	<i>2 529,32</i>	<i>2 541,95</i>	<i>2 563,73</i>	<i>2 623,05</i>	<i>2 691,94</i>	<i>2 696,77</i>	<i>2 694,36</i>
TOTAL / ВСЕГО / TOTAL	4 613,02	4 548,12	4 607,75	4 588,01	4 720,90	4 676,01	5 030,01

Anexa 16. Datoria externă a Republicii Moldova pentru perioada 31.12.2018 - 30.06.2020, prezentare sectorială (conform Ghidului SDE 2013/MBP6)

milioane USD

	31.12. 2018*	31.03. 2019*	30.06. 2019*	30.09. 2019*	31.12. 2019*	31.03. 2020*	30.06. 2020
Administrația publică	1 706,36	1 656,51	1 721,47	1 665,90	1 717,96	1 679,32	1 953,21
<i>Pe termen scurt</i>	0,24	0,24	0,16	0,19	0,02	0,19	0,20
Investiții de portofoliu	0,24	0,24	0,16	0,19	0,02	0,19	0,20
<i>Pe termen lung</i>	1 706,12	1 656,27	1 721,31	1 665,71	1 717,94	1 679,13	1 953,01
Împrumuturi	1 542,89	1 492,87	1 557,67	1 505,12	1 555,16	1 517,80	1 790,59
din care datoria UAT	17,12	16,16	15,58	14,16	13,86	13,30	12,54
Alocări de DST	163,23	163,40	163,64	160,59	162,78	161,33	162,42
Banca centrală	217,80	200,97	190,52	188,64	180,51	170,03	160,50
<i>Pe termen lung</i>	217,80	200,97	190,52	188,64	180,51	170,03	160,50
Împrumuturi	217,80	200,97	190,52	188,64	180,51	170,03	160,50
Societăți care acceptă depozite, exclusiv banca centrală	379,44	310,41	314,00	278,37	306,97	294,45	302,36
<i>Pe termen scurt</i>	222,57	161,42	166,28	160,18	172,85	166,54	172,57
Împrumuturi	17,50	17,50	17,50	17,50	17,50	19,79	19,79
Numerar și depozite	138,01	128,32	133,18	124,22	132,68	124,08	130,11
Alte angajamente aferente datoriei	67,06	15,60	15,60	18,46	22,67	22,67	22,67
<i>Pe termen lung</i>	156,87	148,99	147,72	118,19	134,12	127,91	129,79
Împrumuturi	156,87	148,99	147,72	118,19	134,12	127,91	129,79
Alte sectoare	3 169,78	3 209,24	3 087,60	3 156,67	3 307,59	3 384,78	3 517,52
<i>Pe termen scurt</i>	1 738,82	1 766,88	1 640,29	1 673,82	1 768,58	1 803,41	1 835,12
Împrumuturi	46,40	45,62	45,91	45,76	45,57	46,03	49,25
Numerar și depozite	2,23	2,29	1,27	1,23	1,93	2,39	2,49
Credite comerciale și avansuri	1 618,45	1 648,23	1 523,37	1 558,09	1 653,34	1 688,25	1 717,64
Alte angajamente aferente datoriei	71,74	70,74	69,74	68,74	67,74	66,74	65,74
din care datoria pentru resurse energetice	70,12	69,12	68,12	67,12	66,12	65,12	64,12
<i>Pe termen lung</i>	1 430,96	1 442,36	1 447,31	1 482,85	1 539,01	1 581,37	1 682,40
Împrumuturi	1 380,96	1 391,48	1 400,27	1 434,72	1 487,92	1 529,17	1 629,30
din care datoria corporațiilor publice	14,73	15,77	15,42	18,16	20,68	4,93	4,61
Credite comerciale și avansuri	50,00	50,88	47,04	48,13	51,09	52,20	53,10
Alte societăți financiare	197,63	214,69	232,25	260,31	267,92	284,07	271,01
<i>Pe termen scurt</i>	24,73	24,67	24,05	24,16	25,21	25,64	25,96
Împrumuturi	4,44	4,44	4,44	4,44	4,44	4,44	4,49
Numerar și depozite	2,23	2,29	1,27	1,23	1,93	2,39	2,49
Credite comerciale și avansuri	18,06	17,94	18,34	18,49	18,84	18,81	18,98
<i>Pe termen lung</i>	172,90	190,02	208,20	236,15	242,71	258,43	245,05
Împrumuturi	172,90	190,02	208,20	236,15	242,71	258,43	245,05
Societăți nefinanciare	2 937,69	2 959,66	2 815,16	2 854,69	2 996,82	3 056,66	3 199,70
<i>Pe termen scurt</i>	1 713,62	1 741,61	1 615,62	1 648,93	1 742,63	1 777,03	1 808,42
Împrumuturi	41,49	40,58	40,85	40,59	40,39	40,85	44,02
Credite comerciale și avansuri	1 600,39	1 630,29	1 505,03	1 539,60	1 634,50	1 669,44	1 698,66
Alte angajamente aferente datoriei	71,74	70,74	69,74	68,74	67,74	66,74	65,74
din care datoria pentru resurse energetice	70,12	69,12	68,12	67,12	66,12	65,12	64,12
<i>Pe termen lung</i>	1 224,07	1 218,05	1 199,54	1 205,76	1 254,19	1 279,63	1 391,28
Împrumuturi	1 174,07	1 167,17	1 152,50	1 157,63	1 203,10	1 227,43	1 338,18
din care datoria corporațiilor publice	14,73	15,77	15,42	18,16	20,68	4,93	4,61
Credite comerciale și avansuri	50,00	50,88	47,04	48,13	51,09	52,20	53,10
Gospodăriile populației și instituțiile fără scop lucrativ în serviciul gospodăriilor populației	34,46	34,89	40,19	41,67	42,85	44,05	46,81
<i>Pe termen scurt</i>	0,47	0,60	0,62	0,73	0,74	0,74	0,74
Împrumuturi	0,47	0,60	0,62	0,73	0,74	0,74	0,74
<i>Pe termen lung</i>	33,99	34,29	39,57	40,94	42,11	43,31	46,07
Împrumuturi	33,99	34,29	39,57	40,94	42,11	43,31	46,07
Investiții directe: creditare intragrup	1 848,27	1 843,80	1 824,81	1 864,11	1 903,05	1 871,11	1 851,79
Angajamentele aferente datoriei întreprinderilor cu investiții directe față de investitorii lor direcți	1 848,27	1 843,80	1 824,81	1 864,11	1 903,05	1 871,11	1 851,79
<i>Pe termen scurt</i>	195,87	200,00	185,90	190,97	205,06	207,45	211,95
Împrumuturi	10,23	10,93	11,13	12,22	15,40	13,79	14,92
Credite comerciale și avansuri	185,64	189,07	174,77	178,75	189,66	193,66	197,03
<i>Pe termen lung</i>	1 652,40	1 643,80	1 638,91	1 673,14	1 697,99	1 663,66	1 639,84
Împrumuturi	1 076,90	1 076,12	1 073,23	1 105,08	1 121,92	1 089,97	1 073,25

	31.12. 2018*	31.03. 2019*	30.06. 2019*	30.09. 2019*	31.12. 2019*	31.03. 2020*	30.06. 2020
Alte angajamente aferente datoriei	575,50	567,68	565,68	568,06	576,07	573,69	566,59
TOTAL	7 321,65	7 220,93	7 138,40	7 153,69	7 416,08	7 399,69	7 785,38

Articole informative:

Arierate	292,70	296,36	296,26	325,40	337,13	337,48	339,92
Alte sectoare	195,23	199,15	198,75	228,72	239,94	240,67	242,60
<i>termen scurt</i>	10,17	10,17	10,16	10,67	10,72	10,73	10,73
<i>termen lung</i>	185,06	188,99	188,59	218,05	229,22	229,94	231,87
Investiții directe: creditare intragrup	97,47	97,21	97,51	96,68	97,19	96,81	97,32

* date revizuite